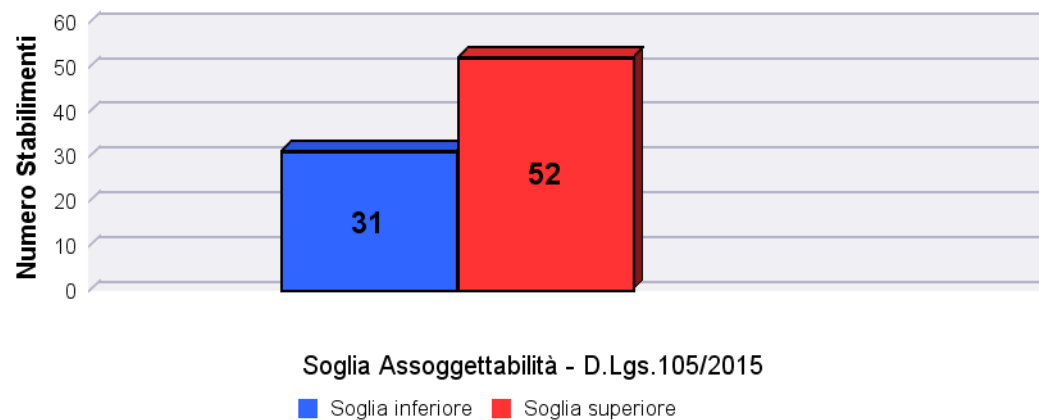
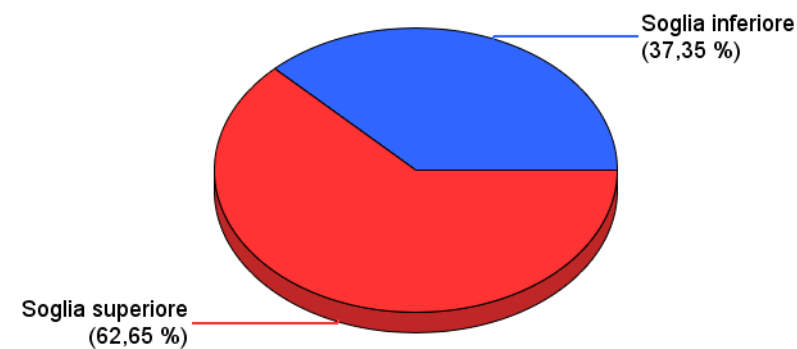


## Stabilimenti RIR in esercizio in Emilia Romagna

| Assoggettabilità | Numero Stabilimenti |
|------------------|---------------------|
| Soglia inferiore | 31                  |
| Soglia superiore | 52                  |
| <b>TOTALE</b>    | <b>83</b>           |



Numero di Stabilimenti RIR in esercizio



Regione Emilia Romagna - Stabilimenti RIR in esercizio (%)

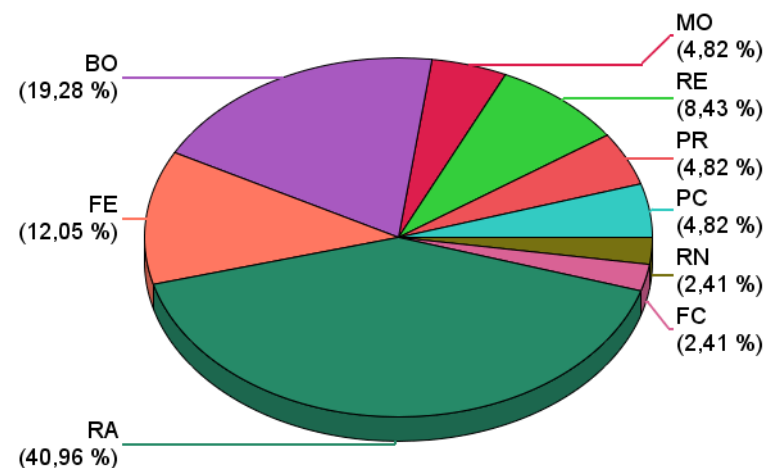
## REPORT STABILIMENTI A RISCHIO DI INCIDENTE RILEVANTE REGIONE EMILIA ROMAGNA

Elaborazione a cura di Arpae Presidio Tematico Regionale Impianti a Rischio di Incidente Rilevante

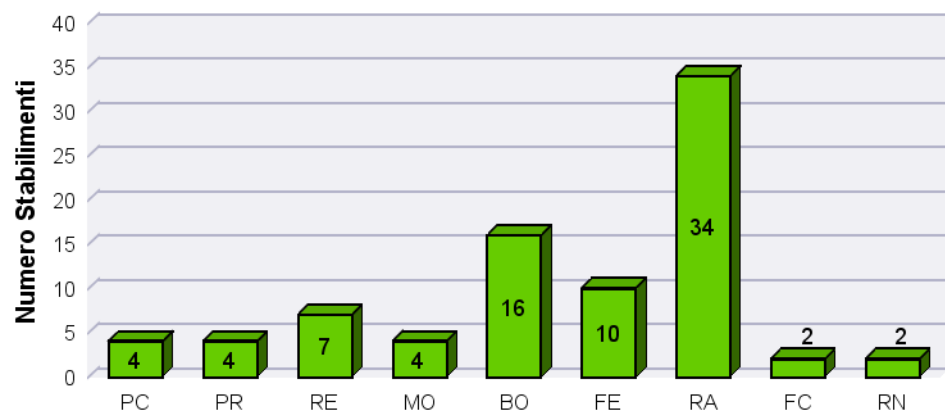
Data ultimo aggiornamento: 30/09/2024

### Numero di Stabilimenti RIR in esercizio - Distribuzione per Provincia

| Provincia | Numero Stabilimenti | Percentuale |
|-----------|---------------------|-------------|
| PC        | 4                   | 5%          |
| PR        | 4                   | 5%          |
| RE        | 7                   | 8%          |
| MO        | 4                   | 5%          |
| BO        | 16                  | 19%         |
| FE        | 10                  | 12%         |
| RA        | 34                  | 41%         |
| FC        | 2                   | 2%          |
| RN        | 2                   | 2%          |



### Numero di Stabilimenti RIR in esercizio - Distribuzione per Provincia

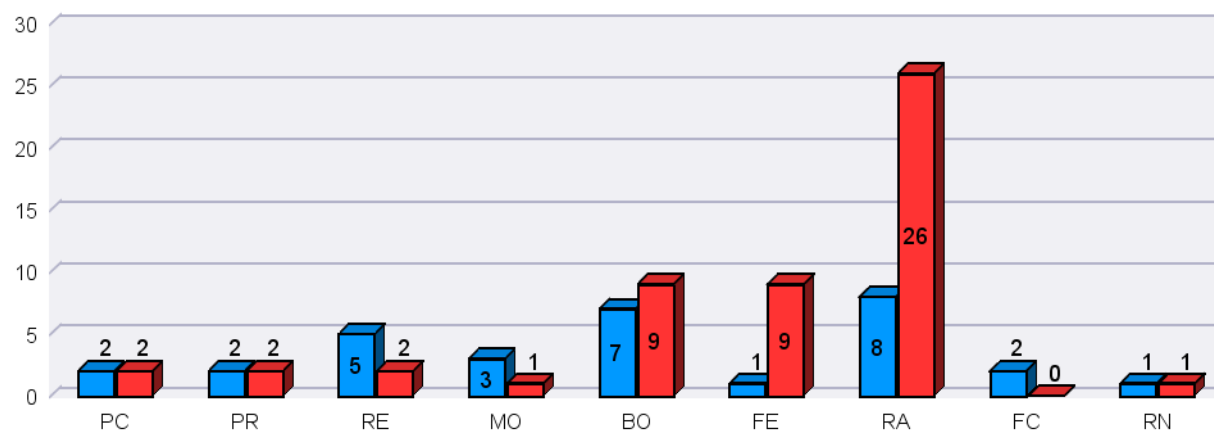


### Numero di Stabilimenti RIR in esercizio - Distribuzione per Provincia

### Stabilimenti RIR in esercizio - Distribuzione per Provincia

**Stabilimenti RIR in esercizio - Distribuzione per Provincia e soglia**

| Provincia | Soglia inferiore | Soglia superiore |
|-----------|------------------|------------------|
| PC        | 2                | 2                |
| PR        | 2                | 2                |
| RE        | 5                | 2                |
| MO        | 3                | 1                |
| BO        | 7                | 9                |
| FE        | 1                | 9                |
| RA        | 8                | 26               |
| FC        | 2                | 0                |
| RN        | 1                | 1                |
| Regione   | Soglia inferiore | Soglia superiore |
| Totale    | 31               | 52               |



**Soglia Assoggettabilità - D.Lgs.105/2015**

■ Soglia inferiore ■ Soglia superiore